

Pasos para tramitar el
acceso a una **medicación
oncológica** en **IOMA**





Paso 1:

Verificar qué **agencia** te corresponde según localidad

¿Cómo buscar mi localidad?

The screenshot shows the IOMA website interface. At the top, there is a teal header with the IOMA logo (LA OBRA SOCIAL DE LA PROVINCIA DE BUENOS AIRES) on the left, navigation links (Institucional, Afiliadas/os, Prestadores) in the center, and logos for 'DERECHO al FUTURO' and the 'GOBIERNO DE LA PROVINCIA DE BUENOS AIRES' on the right. Below the header is a collage of photos of diverse people. Overlaid on the collage is the text 'Todas las Delegaciones' in large white font, and a smaller link 'Volver al Inicio' is visible. Below the collage, the main content area contains the text: 'Encontrá acá las direcciones, horarios de atención y vías de comunicación con tu Delegación.' followed by 'Búsqueda por Localidad:'. There is a search input field with the placeholder '(seleccione una)', a 'Buscar' button, and a 'Restablecer' button. At the bottom, a message with an envelope icon states: 'Recordá: no es necesario que concurras a tu Delegación para realizar tus trámites. La mayoría se resuelven Online.'

Paso 2:


Una vez verificada la agencia correspondiente según localidad, se deberá **solicitar un turno** a través de



Sitio Web



Chatbot



App IOMA



0810 999 4662

Solicitar un turno desde la web de IOMA

Ingresar a www.ioma.gba.gob.ar
En el menú elegir la opción **Afiliados/as** y luego hacemos clic sobre **Turnos**.




Paso 3: Con el turno asignado, se deberá llevar a la consulta:



DNI




**Carnet de
Obra Social**



**Último recibo
de sueldo**



Documentación
que debes solicitar
a tu médico/a



Documentación


que se debe solicitar al médico/a tratante:

a) **Receta médica** con diagnóstico y firma del médico.

b) **Diagnóstico histopatológico** que confirme la patología a tratar o en su defecto, el inmunohistoquímico.

c) **Estudios complementarios** que avalen la patología.

No olvides llevar la fotocopia de **receta meppes** otorgada por IOMA para entregarle al prestador.



Es importante
tener una copia de toda la
documentación a presentar


**Siempre solicitar el
comprobante del trámite**



Se puede realizar el **seguimiento del trámite** a través de



autogestion.ioma.gba.gov.ar



APP IOMA



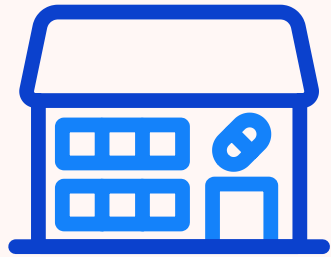
0810 999 4662

Roche **CercaTuyo**

Seguir el trámite desde la web de IOMA

Ingresar a **www.ioma.gba.gob.ar**
En el menú elegir la opción **Afiliados/as** y luego hacemos clic sobre **Mis trámites**.





Con el **trámite autorizado** se puede hacer el pedido en tu farmacia

La medicación deberá llegar en un plazo aproximado de 20 a 25 días hábiles.

